

LACAR INGENIERIA S.A.S

LINEA DE PARQUES BIOSALUDABLES

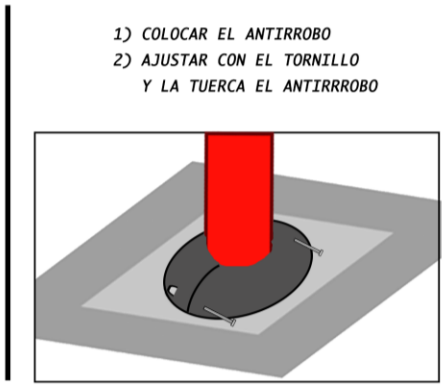
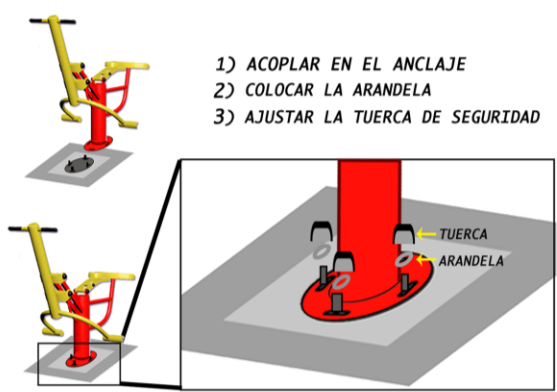
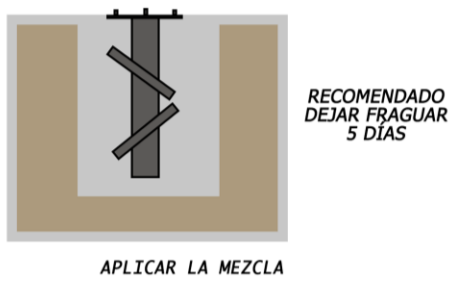
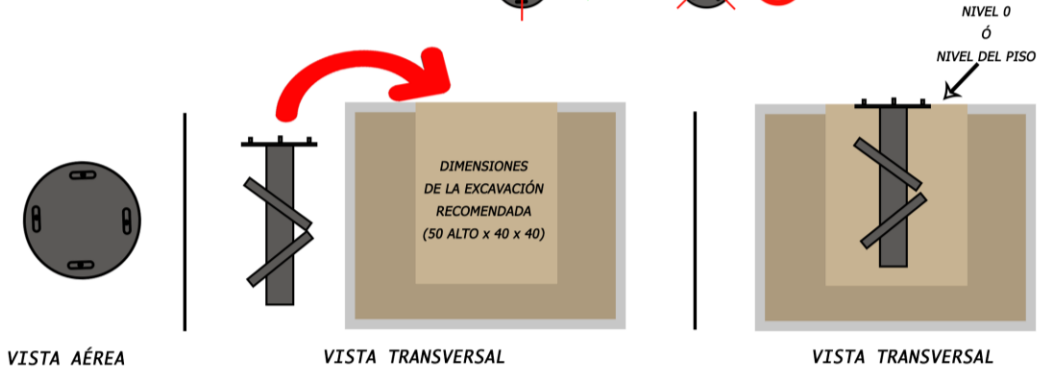
- **MANUAL DE INSTALACIÓN**
 - **GARANTÍA**
 - **MANTENIMIENTO**

Transversal 8A BIS # 164B – 27 - lacaringeneria@gmail.com

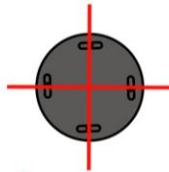
www.parquesbiosaludables.net

311 525 6891 - 316 427 5322 300 597 5469

PARA LA INSTALACIÓN DE LOS ANCLAJES HAY QUE TENER EN CUENTA QUE PARA QUE LA MÁQUINA QUEDE MIRANDO PARA EL FRENTE, LOS PERNOS DEBEN QUEDAR CRUZADOS ASI  

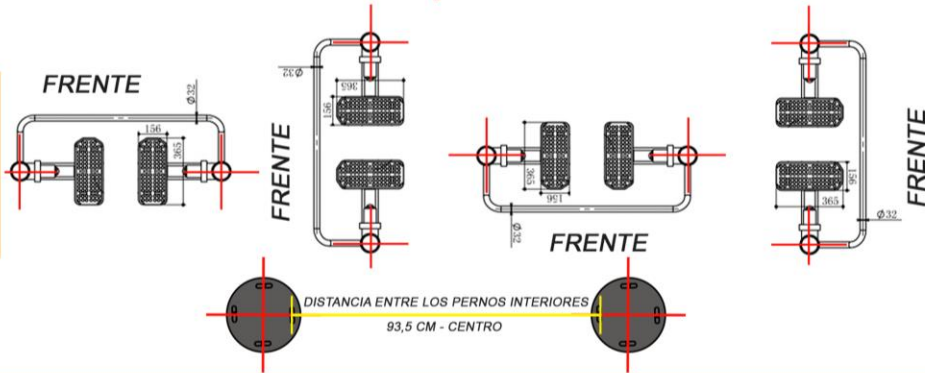


AL UBICAR EL ANCLAJE ASI

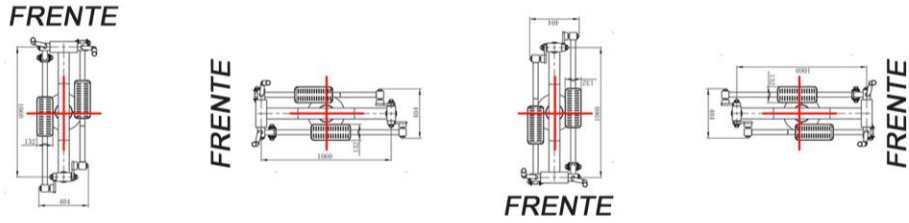


LAS MÁQUINAS TIENE LA SIGUIENTE UBICACIÓN

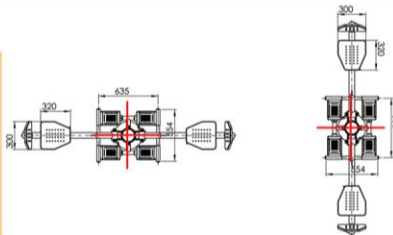
CAMINADOR AEREO



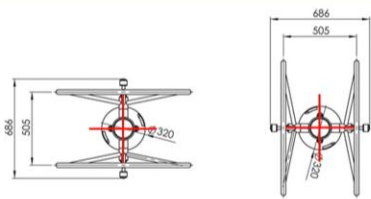
ELÍPTICA



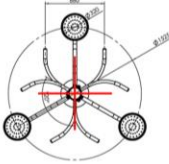
COLUMPIO



TIMÓN



TWISTER



GARANTÍA:

La garantía de los equipos Biosaludables desarrollados por Lacar Ingeniería SAS, tiene una duración de Un (1) año calendario que corre a partir de la fecha de entrega de los equipos.

Esta garantía cubre:

La soldadura de los equipos, Rodamientos, efectos propios de la fabricación de los equipos.

Defectos de pintura como blanqueamiento también esta incluida, rayaduras o desgaste propios del uso de la maquina o por mal uso de esta, no están incluidas.

Cualquier manipulación de los equipos en caso de arreglo sin conocimiento y autorización del fabricante genera la perdida de la garantía de la máquina.

MANTENIMIENTO:

Para el mantenimiento preventivo de los maquinas se recomienda realizar una serie de actividades muy sencillas:

Vamos a mostrar en la elíptica los lugares y tareas que se deben hacer para hacer un buen mantenimiento a las máquinas y de esta manera alargar la vida útil de los equipos biosaludables.



1) Revisión de soldadura: Esta es una tarea visual, verifique en los lugares donde haya soldadura y verifique que las uniones y la soldadura están en buen estado. En caso de ver algún defecto o anomalía, no manipule la máquina, ni la intervenga, cualquier arreglo realizado sin el consentimiento

del fabricante, puede causar la pérdida de la garantía de los equipos.

2) **Revisión de sonidos:** En la partes de los biosaludables donde hay movimiento, ponga atención y escuche atentamente a cualquier sonido extraño. Los movimientos deben ser suaves y pueden ocasionar sonidos propios del movimiento de las piezas. En caso de escuchar algún sonido raro, aplique aceite "3 en1" sobre las partes móviles para lubricar los rodamientos.

3) **Revisión de tapones:** Verifique que los tapones estén ajustados y fijos, estos no deben tener movimiento. Si estos llegan a estar suelto, puede ajustarlos con una copa 5/8 y pegar el tapón con un pegante de alta resistencia.

4) **Revisión integral de pintura:** Verifique que la pintura no se este blanqueando o colocando palida, o salpicando. Para recuperar en algún % el brillo aplique cera en sentido circular.

Para cualquier información adicional por favor contactarse a:

Transversal 8A BIS # 164B – 27
lacaringeneria@gmail.com
www.parquesbiosaludables.net
311 525 6891 - 316 427 5322
300 597 5469
Bogotá - Colombia